


**ČAKOVEČKI
MLINOVI**
- 1893 -

ČAKOVEČKI MLINOVI D.D.

GODIŠNJI IZVJEŠTAJ
ZA 2025. GODINU
(nerevidirano)



SADRŽAJ

UIZVJEŠTAJ RUKOVODSTVA ZA 2025. GODINU	3
1. REZULTATI POSLOVANJA U 2025. GODINI	4
<i>UKRATKO O DRUŠTVU</i>	4
<i>POSLOVNI SEGMENT</i>	4
<i>KLJUČNI FINACIJSKI POKAZATELJI DRUŠTVA</i>	5
2. OČEKIVANI RAZVOJ POSLOVANJA U 2026. GODINI	6
FINACIJSKI IZVJEŠTAJI ZA 2025. GODINU	Error! Bookmark not defined.

ČAKOVEČKI MLINOVI D.D.

**IZVJEŠTAJ RUKOVODSTVA
ZA 2025. GODINU**

1. REZULTATI POSLOVANJA U 2025. GODINI

UKRATKO O DRUŠTVU

Čakovečki mlinovi d.d. (dalje: „Čakovečki mlinovi“ ili „Društvo“), osnovani 1893. godine u Čakovcu, jedna su od najstarijih hrvatskih prehrambeno-trgovačkih kompanija. Društvo upravlja vertikalno integriranim poslovnim modelom koji obuhvaća proizvodnju visokokvalitetnih mlinskih, pekarskih i uljarskih proizvoda s jedne strane te maloprodaju mješovite robe s druge strane. Iako je proizvodnja hrane tradicija i naslijeđe Društva, Društvo se nizom uspješnih akvizicija i integracija maloprodajnih trgovačkih lanaca razvilo u poslovni sustav koji danas najveći dio prihoda ostvaruje iz maloprodajne djelatnosti.

U sastavu Čakovečkih mlinova d.d. posluje šest ovisnih društava: Trgovina Krk d.d. Malinska, Trgocentar d.d. Virovitica, Radnik Opatija d.d. Lovran, Zagrebačke pekarnice Klara d.d., Zagreb, i NewMiP d.o.o. (dalje zajedno: „Grupa Čakovečki mlinovi“ ili „Grupa“) te jedno pridruženo društvo: Narodni trgovački lanac d.o.o. Soblinec. Čakovečki mlinovi d.d. uz nekonsolidirane izvještaje Društva zasebno pripremaju i konsolidirane izvještaje Grupe.

U 2025. godini Čakovečki mlinovi d.d. ostvarili su 38,1 milijuna eura ukupnih prihoda na bazi ukupne aktive u iznosu od 103,6 milijuna eura te su prosječno na bazi sati rada zapošljavali 174 zaposlenika. Prema Zakonu o računovodstvu društvo Čakovečki mlinovi d.d. spada u srednje poduzetnike.

Dionice Čakovečkih mlinova d.d. kotiraju na Službenom tržištu Zagrebačke burze pod simbolom CKML. Na dan 31. prosinca 2025. godine Društvo je imalo izdano 16.020.000 s tržišnom kapitalizacijom u iznosu od 176,2 milijuna eura.

Isplaćene su dvije dividende u 2025. godini u iznosu od 13.052.100 eura. Prva dividenda je isplaćena dana 30. siječnja 2025. u iznosu od 5.042.100 eura (0,49 euro po dionici) i dana 18. rujna u iznosu od 8.010.000 eura (0,50 euro po dionici) isplaćena je druga dividenda.

POSLOVNI SEGMENT

Društvo Čakovečki mlinovi d.d. posluje u jednom poslovnom segmentu na razini društva (proizvodnja hrane) i sukladno tome izvještava u nekonsolidiranim financijskim izvještajima. Društvo kao cjelina dio je segmentalnog izvještavanja Grupe Čakovečki mlinovi (segment Prehrane) čije poslovanje je prezentirano unutar konsolidiranih financijskih izvještaja. Korisnici ovog izvještaja trebali bi isti čitati zajedno s konsolidiranim izvještajem Grupe za 2025. godinu, u svrhu dobivanja cjelokupnih informacija o financijskom položaju i rezultatima poslovanja Društva i Grupe.

KLJUČNI FINACIJSKI POKAZATELJI DRUŠTVIA

RAČUN DOBITI I GUBITKA			
(u milijunima eura)	1.-12. 2025.	1.-12. 2024.	2025./2024.
Prihodi od prodaje	30,3	28,4	6,6%
Operativni troškovi, neto ¹	27,6	25,8	6,7%
EBITDA²	2,7	2,6	5,4%
Normalizirana EBITDA ³	3,0	3,3	-6,9%
Amortizacija	1,1	0,9	22,1%
EBIT⁴	1,6	1,7	-3,8%
Neto financijski rezultat ⁵	7,4	7,3	1,5%
Neto dobit (gubitak)	8,5	8,6	-1,9%
Profitne marže			
EBITDA marža	9,0%	9,1%	-0,1 pb
Normalizirana EBITDA marža	10,0%	11,7%	-1,7 pb
EBIT marža	5,3%	5,9%	-0,6 pb
Neto profita marža	27,9%	30,3%	-2,4 pb
BILANCA			
(u milijunima eura)	31.12.2025.	31.12.2024.	31.12.2025./ 31.12.2024.
Neto dug (novac)	6,8	-14,0	-148,3%
Kapital i rezerve	92,8	36,1	156,8%
Neto radni kapital	11,3	6,5	72,3%
NOVČANI TOKOVI			
(u milijunima eura)	1.-12. 2025.	1.-12. 2024.	2025./2024.
Neto novčani tokovi od poslovnih akt.	5,6	2,5	126,2%
Kapitalna ulaganja (CapEx)	3,6	0,2	1782,0%
Novčani izdaci za isplatu dividendi	13,1	1,0	1168,4%

1 Operativni troškovi, neto uključuju poslovne rashode umanjene za amortizaciju, ostale poslovne prihode i prihode na temelju upotrebe vlastitih proizvoda, robe i usluga.

2 EBITDA (eng. earnings before interest, taxes, depreciation and amortization) predstavlja operativnu dobit prije amortizacije; računata kao poslovni prihodi – poslovni rashodi + amortizacija.

3 Normalizacija podrazumijeva prilagodbu za materijalne jednokratne stavke. U 2025. godine Društvo je zabilježilo 0,3 milijun eura jednokratnih troškova (2024.: 0,3 milijun eura).

4 EBIT (eng. earnings before interest and taxes) predstavlja operativnu dobit; računata kao poslovni prihodi – poslovni rashodi.

5 Neto financijski rezultat računat je kao financijski prihodi – financijski rashodi.

6 Profitne marže računane su na bazi prihoda od prodaje.

7 Neto dug (novac) uključuje dugoročne i kratkoročne financijske obveze umanjene za novac i novčane ekvivalente te depozite kod banaka. Depoziti kod banaka uključeni su neovisno o roku dospijeću jer su dostupni na poziv.

8 Neto radni kapital uključuje zalihe uvećane za kratkotrajna potraživanja od kupaca i umanjene za kratkoročne obveze prema dobavljačima.

9 CapEx (eng. capital expenditures) predstavlja novčane izdatke za kupnju dugotrajne materijalne i nematerijalne imovine.

Napomena: Iznosu u ovom dijelu kao i u ostatku izvješća zaokruženi su na jednu decimalu

2. OČEKIVANI RAZVOJ POSLOVANJA U 2026. GODINI

Prognoze za 2026. godinu temelje se na očekivanom postupnom usporavanju gospodarske ekspanzije u Hrvatskoj i europodručju, uz i dalje izražene geopolitičke rizike te umjeren rast domaće potražnje. Prema ažuriranim projekcijama, hrvatsko gospodarstvo trebalo bi u 2026. godini porasti između 2,8 % i 2,9 %, što predstavlja blago usporavanje u odnosu na 2025. godinu, ali i dalje označava relativno solidan tempo rasta. Uprava matice Grupe tijekom 2026. godine nastavit će provoditi strateške aktivnosti usmjerene na konsolidaciju poslovanja unutar Grupe MIP i Grupe Čakovečki mlinovi te na povećanje operativne učinkovitosti i konkurentnosti. Daljnje jačanje tržišne pozicije očekuje se kroz optimizaciju troškova, modernizaciju poslovnih procesa i širenje baze klijenata na domaćem i međunarodnom tržištu, uz naglasak na jačanje izvozne orijentacije.

Poslovanje Grupe u 2026. godini ostat će pod utjecajem međunarodnih kretanja, osobito u kontekstu trgovinskih napetosti, kretanja cijena energenata i dinamike inflacije. Grupa će stoga nastaviti aktivno upravljati rizicima i pratiti promjene u gospodarskom okruženju.

Na dan izdavanja ovog izvještaja, Grupa raspolaže dostatnom likvidnošću za uredno podmirivanje svih dospjelih obveza, te se financijski izvještaji sastavljaju pod pretpostavkom vremenski neograničenog nastavka poslovanja.

Opće gospodarsko okruženje

Prema najnovijim projekcijama HNB-a i Europske komisije, inflacija u Hrvatskoj u 2026. godini trebala bi usporiti na oko 3,1 %, odnosno 2,8 % prema metodologiji Europske komisije, što ukazuje na postupno slabljenje inflacijskih pritisaka nakon induciranog rasta cijena u prethodnim godinama.

Usporavanje inflacije posljedica je slabljenja osnovnih inflacijskih čimbenika, uključujući sporiji rast cijena hrane i stabilizaciju troškova energenata. Istovremeno, nastavak rasta plaća i niska nezaposlenost (oko 4,5 %) i dalje će podupirati potrošnju kućanstava.

Investicijska aktivnost u 2026. ostat će potaknuta daljnjim korištenjem fondova EU-a, iako uz blaže stope rasta u odnosu na razdoblje snažne investicijske ekspanzije 2022.–2024. godine.

Očekuje se i nastavak rasta izvoza roba, dok će izvoz usluga ostati umjeren zbog i dalje narušene cjenovne konkurentnosti turizma.

Doprinos neto izvoza BDP-u vjerojatno će i dalje biti negativan zbog rasta potrošnje stanovništva u inozemstvu i snažnog uvoza usluga.

Utjecaj rata u Ukrajini i Bliskom istoku

Produženi sukobi u Ukrajini i na Bliskom istoku i dalje predstavljaju značajne negativne rizike globalnim i europskim gospodarskim kretanjima. Ovi rizici uključuju potencijalne poremećaje u opskrbnim lancima, nestabilnost cijena energenata i povećane izdatke za obranu, što bi moglo utjecati na investicije i troškove poslovanja.

Hrvatska ostaje relativno slabo izložena izravnim trgovinskim učincima sukoba, dok neizravni efekti kroz kretanje cijena energenata i sirovina i dalje ostaju prisutni.

Društvo ni u ovoj godini nema nikakvu poslovnu izloženost prema društvima iz Rusije, Bjelorusije ili Ukrajine, kao niti vlasničke poveznice s tim tržištima. Rizici povezani s geopolitičkim kretanjima kontinuirano se prate i ocjenjuju, uz procjenu da ne postoje prijetnje stabilnosti poslovanja Društva

Državne mjere kontrole cijena

Tijekom 2026. godine očekuje se nastavak određenih državnih intervencija u segmentu cijena osnovnih prehrambenih proizvoda, energenata i usluga, osobito u kontekstu stabilizacije inflacije. S obzirom na slične mehanizme primijenjene u 2025. godini, moguće je da će mjere utjecati na marže i cjenovne strategije u maloprodaji i prerađivačkom sektoru.

Ograničavanje cijena određenih prehrambenih artikala moglo bi i dalje ograničiti fleksibilnost Grupe u formiranju cijena, posebno u segmentu brašna, pekarskih proizvoda i drugih osnovnih prehrambenih artikala. Uprava će nastaviti kompenzirati negativne efekte kroz optimizaciju poslovanja, racionalizaciju troškova i prilagodbu cijena u asortimanu koji nije reguliran.

ČAKOVEČKI MLINOVI D.D.

**FINANCIJSKI IZVJEŠTAJI
ZA 2025. GODINU**

**IZJAVA OSOBA ODGOVORNIH ZA SASTAVLJANJE FINACIJSKIH IZVJEŠTAJA
IZDAVATELJA ČAKOVEČKI MLINOVI D.D. ZA 2025. GODINU**

Temeljem odredbi članka 468. Zakona o tržištu kapitala Predsjednik Uprave Društva, Mario Sedlaček te članovi Uprave, Krešimir Kvaternik i Franjo Plodinec daju izjavu:

Prema našem najboljem saznanju:


- Finacijski izvještaji za 2025. godinu sastavljeni su uz primjenu odgovarajućih standarda finacijskog izvještavanja, daju istinit i objektivan prikaz imovine i obveza, finacijskog položaja, dobiti ili gubitka izdavatelja.

- Izvještaj rukovodstva 2025. godinu sadrži objektivan prikaz razvoja i rezultata poslovanja i položaja izdavatelja, uz opis najznačajnijih rizika i neizvjesnosti kojima je izložen.


Finacijski izvještaji za 2025. godinu nisu revidirani.

U Čakovcu, 27. veljače 2026. godine.


Za Čakovečke mlinove d.d.:



Mario Sedlaček
Predsjednik Uprave



Franjo Plodinec
Član Uprave



Krešimir Kvaternik
Član Uprave

ČAKOVEČKI MLINOVI D.D.

IZVJEŠTAJ O SVEOBUHVAATNOJ DOBITI ZA RAZDOBLJE 1.-12.2025.

	1.-12. 2025.	1.-12. 2024.	10.-12. 2025.	10.-12. 2024.
	u '000 EUR	u '000 EUR	u '000 EUR	u '000 EUR
Prihodi od prodaje	30.315	28.433	6.943	7.038
Ostali poslovni prihodi	262	132	137	43
Poslovni prihodi	30.577	28.565	7.080	7.082
Promjena vrijednosti zaliha proizvodnje u tijeku i gotovih proizvoda	(403)	(163)	53	(199)
Troškovi sirovina i materijala	18.944	16.901	4.646	4.152
Troškovi prodane robe	554	689	75	193
Ostali vanjski troškovi	2.512	2.472	617	1.034
Troškovi osoblja	5.063	4.920	888	1.366
Amortizacija	1.127	923	427	191
Ostali troškovi	1.157	1.140	262	377
Vrijednosna usklađenja	1	11	0	11
Rezerviranja	(27)	(29)	(27)	(29)
Ostali poslovni rashodi	43	30	14	5
Poslovni rashodi	28.970	26.895	6.955	7.102
Operativna dobit	1.606	1.670	125	(19)
Financijski prihodi	7.515	7.317	6	104
Financijski rashodi	89	4	62	1
Neto financijski rezultat	7.426	7.314	(56)	103
Dobit prije oporezivanja	9.033	8.984	68	84
Porez na dobit	(578)	(367)	(290)	(25)
Neto dobit	8.455	8.617	(222)	59
Ostali sveobuhvatni dobitak	-	-	-	-
Ukupno sveobuhvatna dobit za godinu	8.455	8.617	(222)	59
Zarada po dionici za dobit pripisiva dioničarima Društva tijekom godine (u eurima)				
- osnovna	0,53	0,54	(0,01)	0,00
- razrijeđena	0,53	0,54	(0,01)	0,00

ČAKOVEČKI MLINOVI D.D.

IZVJEŠTAJ O FINANCIJSKOM POLOŽAJU NA DAN 31.12.2025.

	31.12.2025. u '000 EUR	31.12.2024. u '000 EUR
Imovina		
Dugotrajna imovina		
Nematerijalna imovina	1.512	5
Materijalna imovina	7.098	3.159
Ulaganja u nekretnine	2.660	2.804
Ulaganja u udjele (dionice) povezane sudjelujućim interesom	78.859	10.537
Financijska imovina		
Potraživanja		
Odgođena porezna imovina	77	119
	90.206	16.624
Kratkotrajna imovina		
Zalihe	8.239	4.582
Potraživanja	4.405	3.878
Financijska imovina	42	56
Novac u banci i blagajni	709	14.065
	13.395	22.581
UKUPNO AKTIVA	103.601	39.206
Kapital i rezerve		
Temeljni kapital	21.262	13.657
Kapitalne rezerve	54.909	-
Rezerve iz dobiti	1.650	3.132
Revalorizacijske rezerve		
Rezerve fer vrijednosti		
Zadržana dobit	14.999	19.350
	92.821	36.139
Manjinski interesi	-	-
Ukupno kapital	92.821	36.139
Obveze		
Dugoročne obveze		
Rezerviranja	185	435
Obveze za zajmove, depozite i slično	1.658	34
Obveze prema bankama i drugim financijskim institucijama		
Ostale dugoročne obveze		
Odgođena porezna obveza		
	1.844	469
Kratkoročne obveze		
Obveze prema poduzetnicima unutar grupe	3.077	121
Obveze za zajmove, depozite i slično	2.833	18
Obveze prema bankama i drugim financijskim institucijama		
Obveze za predujmove	17	0
Obveze prema dobavljačima	1.050	1.720
Obveze prema zaposlenima	208	292
Obveze za poreze, doprinose i slična davanja	624	397
Obveze s osnovne udjela u rezultatu	28	29
Ostale kratkoročne obveze	1.099	21
Rezerviranja		
	8.937	2.597
UKUPNO PASIVA	103.601	39.206

ČAKOVEČKI MLINOVI D.D.

IZVJEŠTAJ O PROMJENAMA VLASNIČKE GLAVNICE ZA RAZDOBLJE 1.-12. 2025. GODINE.

	Temeljni kapital u '000 EUR	Kapitalne rezerve u '000 EUR	Zakonske rezerve u '000 EUR	Ostale rezerve u '000 EUR	Zadržana dobit u '000 EUR	Ukupno u '000 EUR
Stanje 1.1.2024.	13.657	0	683	2.449	11.762	28.551
Dobit poslovne godine	-	-	-	-	8.617	8.617
Ostala sveobuhvatna dobit	-	-	-	-	-	0
Ukupni sveobuhvatna dobit/gubitak	-	-	-	-	8.617	8.617
Dividenda	-	-	-	-	(1.029)	(1.029)
Stanje 31.12.2024.	13.657	-	683	2.449	19.350	36.139
Stanje 1.1.2025.	13.657	-	683	2.449	19.350	36.139
Dobit (gubitak) poslovne godine	-	-	-	-	8.455	8.455
Ostali sveobuhvatni gubitak	-	-	-	-	-	-
Ukupni sveobuhvatna dobit/gubitak	-	-	-	-	8.455	8.455
Uplate članova/dioničara	7.605	54.909	-	(1.481)	246	61.279
Dividenda	-	-	-	-	(13.052)	(13.052)
Ostale nevlasničke promjene kapitala	-	-	-	-	-	-
Stanje 31.12.2025.	21.262	54.909	683	968	14.999	92.821

	1.-12. 2025. u '000 EUR	1.-12. 2024. u '000 EUR
NOVČANI TOK OD POSLOVNIH AKTIVNOSTI		
Dobit prije oporezivanja	9.033	8.984
Usklađenja:		
Amortizacija	1.127	923
Dobici i gubici od prodaje i vrijednosna usklađenja dugotrajne materijalne i nematerijalne imovine	(61)	(48)
Prihodi od kamata i dividendi	(7.515)	(7.000)
Rashodi od kamata	89	4
Rezerviranja	(250)	(29)
Ostala usklađenja za nenovčane transakcije i nerealizirane dobitke i gubitke	-	11
Povećanje ili smanjenje novčanih tokova prije promjena u radnom kapitalu	2.422	2.844
Promjene u radnom kapitalu	3.713	(51)
Povećanje ili smanjenje kratkoročnih obveza	7.937	926
Povećanje ili smanjenje kratkotrajnih potraživanja	(367)	(301)
Povećanje ili smanjenje zaliha	(3.657)	(687)
Ostala povećanja ili smanjenja radnog kapitala	-	11
Novac iz poslovanja	6.135	2.793
Novčani izdaci za kamate	-	-
Plaćeni porez na dobit	(378)	(337)
NETO NOVČANI TOKOVI OD POSLOVNIH AKTIVNOSTI	5.557	2.456
NOVČANI TOKOVI OD INVESTICIJSKIH AKTIVNOSTI		
Novčani primici od prodaje dugotrajne materijalne i nematerijalne imovine	68	53
Novčani primici od kamata	146	314
Novčani primici od dividendi	7.369	7.003
Novčani primici s osnove povrata danih zajmova i štednih uloga	96	78
Novčani izdaci za kupnju dugotrajne materijalne i nematerijalne imovine	(3.386)	(191)
Stjecanje ovisnog društva, umanjeno za stečeni novac	-	-
Ostali novčani izdaci od investicijskih aktivnosti	(9.945)	-
NETO NOVČANI TOKOVI OD INVESTICIJSKIH AKTIVNOSTI	(5.853)	7.258
NOVČANI TOKOVI OD FINACIJSKIH AKTIVNOSTI		
Novčani izdaci za financijski najam	(9)	(4)
Novčani izdaci za isplatu dividendi	(13.052)	(1.029)
NETO NOVČANI TOKOVI OD FINACIJSKIH AKTIVNOSTI	(13.061)	(1.033)
UKUPNI NETO NOVČANI TOK	(13.357)	8.681
Novac i novčani ekvivalenti na početku razdoblja	14.065	5.384
Novac i novčani ekvivalenti na kraju razdoblja	709	14.065

BILJEŠKA 1 – OPĆI PODACI

Društvo Čakovečki mlinovi d.d. Čakovec, Mlinska ulica 1 (u daljnjem tekstu: Društvo) uskladilo je opće akte sa Zakonom o trgovačkim društvima te je na osnovu istih Trgovački sud u Varaždinu Rješenjem Tt-95/482-2 dana 4. prosinca 1995. godine upisao Društvo u sudski registar. Država osnivanja društva: Hrvatska, MB društva: 03108414 OIB društva: 20262622069.

Temeljni kapital Društva na dan izdavanja ovog izvještaja iznosi 21.262.193,93 EUR, uplaćen je u cijelosti i podijeljen je na 16.020.000 redovnih nematerijaliziranih dionica na ime, bez nominalne vrijednosti. 16.020.000 dionica Čakovečkih mlinova d.d. kotiraju na Službenom tržištu Zagrebačke burze pod oznakom CKML-R-A.

S aspekta odredbe članka 475. stavak 3. Zakona o trgovačkim društvima, trgovačko društvo MLIN I PEKARE d.o.o., Sisak, jest neposredno vladajuće društvo u odnosu na Čakovečke mlinove d.d., a posredno i u odnosu na društva Grupe Čakovečki mlinovi, odnosno njegova ovisna društva, i to društva TRGOVINA KRK d.d., Malinska, RADNIK OPATIJA d.d., Lovran, TRGOCENTAR d.d., Virovitica, ZAGREBAČKE PEKARNE KLARA d.d., Zagreb, te NewMip d.o.o., Sisak (dalje zajedno: „Grupa Čakovečki mlinovi“ ili „Grupa“) te jedno pridruženo društvo: Narodni trgovački lanac d.o.o. Soblinec. Čakovečki mlinovi d.d. uz nekonsolidirane izvještaje Društva zasebno pripremaju i konsolidirane izvještaje Grupe.

Godišnji konsolidirani financijski izvještaji Grupe Čakovečki mlinovi su dostupni na web stranicama Društva: www.cak-mlinovi.hr.

Poslovni računi Društva otvoreni su kod sljedećih banaka:

- HR26 2340 0091 1160 0590 7 u Privrednoj banci d.d. Zagreb
- HR49 2402 0061 1000 3181 7 u Erste&Steiermarkische bank d.d. Rijeka
- HR92 2360 0001 1025 6133 9 u Zagrebačkoj banci d.d. Zagreb
- HR59 2407 0001 1007 4868 6 u OTP banci d.d. Split

DJELATNOST DRUŠTVA

Društvo ostvaruje pretežni dio prihoda obavljanjem djelatnosti proizvodnje i prometa brašnom, ulja i kaše.

BILJEŠKA 1 – OPĆI PODACI (NASTAVAK)

ORGANI DRUŠTVA

Sastav organa Društva na dan 31. prosinca 2025. godine jest kako slijedi.

Uprava

- Mario Sedlaček, predsjednik Uprave
- Krešimir Kvaternik, član Uprave
- Franjo Plodinec, član Uprave

Nadzorni odbor

- Damir Metelko, predsjednik Nadzornog odbora, neovisni član
- Vesna Butorac, zamjenica predsjednika Nadzornog odbora
- Vanja Kutnjak, član Nadzornog odbora, predstavnik radnika
- Josip Plodinec, član Nadzornog odbora
- Dragica Plodinec, članica Nadzornog odbora
- prof. dr. sc. Mislav Ante Omazić, neovisni član Nadzornog odbora
- Ema Marušić, neovisna članica Nadzornog odbora

Revizijski odbor

- Vesna Butorac, predsjednica Revizijskog odbora
- prof. dr. sc. Mislav Ante Omazić, zamjenik predsjednika Revizijskog odbora (neovisni član)
- Damir Metelko, , neovisni član
- Vanja Kutnjak, član Revizijskog odbora
- Josip Plodinec, član Revizijskog odbora
- Ema Marušić neovisni član Revizijskog odbora
- Dragica Plodinec, članica Revizijskog odbora

Odbor za imenovanja

- Ema Marušić, predsjednica Odbora za imenovanja, neovisni član
- Damir Metelko, zamjenik predsjednice Odbora za imenovanja, neovisni član
- prof. dr. sc. Mislav Ante Omazić, neovisni član Odbora za imenovanja
- Vesna Butorac, članica Odbora za imenovanja
- Vanja Kutnjak, član Odbora za imenovanja

Odbor za primitke

- prof. dr. sc. Mislav Ante Omazić, predsjednik Odbora za primitke, neovisni član
- Vanja Kutnjak, zamjenik predsjednika Odbora za primitke
- Vesna Butorac, članica Odbora za primitke
- Ema Marušić, neovisna članica Odbora za primitke
- Damir Metelko, neovisni član Odbora za primitke

BILJEŠKA 1 – OPĆI PODACI (NASTAVAK)

OVISNA I PRIDRUŽENA DRUŠTVA

Naziv društva	Sjedište	Osnovna djelatnost	Tip povezanosti	Udio izravne matice u kapitalu / glasačkim pravima	Udio izravne matice u kapitalu / glasačkim pravima
				31.12.2025.	31.12.2024.
Radnik Opatija d.d.	Lovran, Hrvatska	Trgovina na malo; Pekarstvo	Neposredno	100%	100%
Trgovina Krk d.d.	Malinska, Hrvatska	Trgovina na malo	Neposredno	87,61%	100%
NewMip d.o.o.	Sisak, Hrvatska	Proizvodnja, Trgovina na veliko i malo	Neposredno	100%	0%
Zagrebačke Pekarne Klara d.d.	Zagreb, Hrvatska	Trgovina na malo; Pekarstvo	Neposredno	95,20%	0%
Trgocentar d.d.	Virovitica, Hrvatska	Iznajmljivanje nekretnina	Posredno	49,55% / 52,03 %	49,55% / 52,03 %
Narodni trgovački lanac d.o.o.	Soblinec, Hrvatska	Trgovina na veliko i malo	Posredno	25%	25%

BILJEŠKA 2 – SAŽETAK ZNAČAJNIJIH RAČUNOVODSTVENIH POLITIKA

Računovodstvene politike primijenjene pri sastavljanju ovih financijskih izvještaja su Međunarodni standardi financijskog izvještavanja i Računovodstvene politike Čakovečkih mlinova d.d., te su dosljedno primijenjene na sva prikazana razdoblja, osim ako nije drugačije navedeno.

Računovodstvene politike koje su bile primjenjivane pri sastavljanju revidiranih godišnjih financijskih izvještaja za 2025. godinu nisu mijenjane te su primijenjene i pri sastavljanju ovih financijskih izvještaja. Navedene računovodstvene politike moguće je pronaći u revidiranim godišnjim financijskim izvještajima za 2024. godinu, objavljenima na internetskim stranicama Zagrebačke burze (www.zse.hr).



**ČAKOVEČKI
MLINOVI**

-1893-

Mlinska ulica 1, 40000 Čakovec, Hrvatska, centrala: 040 375 555, fax: 040 375 558
e-mail: mlinovi@cak-mlinovi.hr, www.cak-mlinovi.hr