



**ČAKOVEČKI
MLINOVI**

-1893-

ČAKOVEČKI MLINOVI D.D.

**TROMJESEČNI IZVJEŠTAJ
ZA RAZDOBLJE 1.-3. 202. GODINE**



SADRŽAJ

MEĐUIZVJEŠTAJ RUKOVODSTVA ZA RAZDOBLJE 1.-3. 2025. GODINE.....	3
1. REZULTATI POSLOVANJA U PRVOM KVARTALU 2025. GODINE	4
<i>UKRATKO O DRUŠTVU</i>	<i>4</i>
<i>POSLOVNI SEGMENT</i>	<i>4</i>
<i>KLJUČNI FINANCIJSKI POKAZATELJI DRUŠTVA</i>	<i>5</i>
2. OČEKIVANI RAZVOJ POSLOVANJA U 2025. GODINI	6
FINANCIJSKI IZVJEŠTAJI ZA RAZDOBLJE 1.-3. 2025. GODINE.....	8

ČAKOVEČKI MLINOVI D.D.

**MEĐUIZVJEŠTAJ RUKOVODSTVA
ZA RAZDOBLJE 1.-3.2025. GODINE**

1. REZULTATI POSLOVANJA U PRVOM KVARTALU 2025. GODINE

UKRATKO O DRUŠTVU

Čakovečki mlinovi d.d. (dalje: „Čakovečki mlinovi“ ili „Društvo“), osnovani 1893. godine u Čakovcu, jedna su od najstarijih hrvatskih prehrambeno-trgovačkih kompanija. Društvo upravlja vertikalno integriranim poslovnim modelom koji obuhvaća proizvodnju visokokvalitetnih mlinskih, pekarskih i uljarskih proizvoda s jedne strane te maloprodaju mješovite robe s druge strane. Iako je proizvodnja hrane tradicija i naslijeđe Društva, Društvo se nizom uspješnih akvizicija i integracija maloprodajnih trgovačkih lanaca razvilo u poslovni sustav koji danas najveći dio prihoda ostvaruje iz maloprodajne djelatnosti.

U sastavu Čakovečkih mlinova d.d. posluje šest ovisnih društava: Trgovina Krk d.d. Malinska, Trgočentar d.d. Virovitica, Radnik Opatija d.d. Lovran, Zagrebačke pekare Klara d.d., Zagreb, Prehrana trgovina d.d., Zagreb i NewMiP d.o.o. (dalje zajedno: „Grupa Čakovečki mlinovi“ ili „Grupa“) te jedno pridruženo društvo: Narodni trgovački lanac d.o.o. Soblinec. Čakovečki mlinovi d.d. uz nekonsolidirane izvještaje Društva zasebno pripremaju i konsolidirane izvještaje Grupe.

U prvom kvartalu 2025. godine Čakovečki mlinovi d.d. ostvarili su 6,9 milijuna eura ukupnih prihoda na bazi ukupne aktive u iznosu od 97,2 milijuna eura te su prosječno na bazi sati rada zapošljavali 193 zaposlenika. Prema Zakonu o računovodstvu društvo Čakovečki mlinovi d.d. spada u srednje velike poduzetnike.

Dionice Čakovečkih mlinova d.d. kotiraju na Službenom tržištu Zagrebačke burze pod simbolom CKML. Na dan 31. ožujka 2025. godine Društvo je imalo izdano 16.020.000 i uvršteno 10.290.000 dionica s tržišnom kapitalizacijom u iznosu od 105 milijuna eura.

Dana 30. siječnja 2025. društvo Čakovečki mlinovi d.d. isplatilo je dividendu u visini od 5.042.100 eura (0,49 euro po dionici).

POSLOVNI SEGMENT

Društvo Čakovečki mlinovi d.d. posluje u jednom poslovnom segmentu na razini društva (proizvodnja hrane) i sukladno tome izvještava u nekonsolidiranim financijskim izvještajima. Društvo kao cjelina dio je segmentalnog izvještavanja Grupe Čakovečki mlinovi (segment Prehrane) čije poslovanje je prezentirano unutar konsolidiranih financijskih izvještaja. Korisnici ovog izvještaja trebali bi isti čitati zajedno s konsolidiranim izvještajem Grupe za razdoblje 1.-3. 2025. godine, u svrhu dobivanja cjelokupnih informacija o financijskom položaju i rezultatima poslovanja Društva i Grupe.

KLJUČNI FINANCIJSKI POKAZATELJI DRUŠTVA

RAČUN DOBITI I GUBITKA (u milijunima eura)	1.-3. 2025.	1.-3. 2024.	1.-3. 2025. / 1.-3. 2024.
Prihodi od prodaje	6,8	6,8	0,7%
Operativni troškovi, neto ¹	6,1	6,3	(3,6%)
EBITDA²	0,7	0,5	60,3%
Normalizirana EBITDA³	0,8	0,8	(7,4%)
Amortizacija	0,2	0,3	(26,7%)
EBIT ⁴	0,5	0,2	179,0%
Neto financijski rezultat ⁵	0,1	0,1	17,6%
Neto dobit (gubitak)	0,5	0,2	143,2%

Profitne marže⁶			
EBITDA marža	10,7%	6,7%	4,0 pb
Normalizirana EBITDA marža	11,0%	12,0%	(1,0 pb)
EBIT marža	7,9%	2,9%	5,0 pb
Neto profitna marža	7,3%	3,0%	4,2 pb

BILANCA (u milijunima eura)	31.3.2025.	31.12.2024.	31.3.2025. / 31.12.2024.
Neto dug (novac) ⁷	(7,5)	(14,0)	(46,8%)
Kapital i rezerve	94,1	36,1	160,4%
Neto radni kapital ⁸	8,8	6,5	34,2%

NOVČANI TIJEKOVI (u milijunima eura)	1.-3. 2025.	1.-3. 2024.	1.-3. 2025. / 1.-3. 2024.
Neto novčani tijekovi od poslovnih akt.	(1,6)	0,5	-
Kapitalna ulaganja (CapEx) ⁹	0,0	0,0	-
Novčani izdaci za isplatu dividendi	5,0	0,0	-

1 Operativni troškovi, neto uključuju poslovne rashode umanjene za amortizaciju, ostale poslovne prihode i prihode na temelju upotrebe vlastitih proizvoda, robe i usluga.

2 EBITDA (eng. earnings before interest, taxes, depreciation and amortization) predstavlja operativnu dobit prije amortizacije; računata kao poslovni prihodi – poslovni rashodi + amortizacija.

3 Normalizacija podrazumijeva prilagodbu za materijalne jednokratne stavke. U prvom kvartalu 2025. godine Društvo je zabilježilo 0,1 milijun eura jednokratnih troškova (Q1 2024.: 0,3 milijun eura).

4 EBIT (eng. earnings before interest and taxes) predstavlja operativnu dobit; računata kao poslovni prihodi – poslovni rashodi.

5 Neto financijski rezultat računat je kao financijski prihodi – financijski rashodi.

6 Profitne marže računane su na bazi prihoda od prodaje.

7 Neto dug (novac) uključuje dugoročne i kratkoročne financijske obveze umanjene za novac i novčane ekvivalente te depozite kod banaka. Depoziti kod banaka uključeni su neovisno o roku dospelju jer su dostupni na poziv.

8 Neto radni kapital uključuje zalihe uvećane za kratkotrajna potraživanja od kupaca i umanjene za kratkoročne obveze prema dobavljačima.

9 CapEx (eng. capital expenditures) predstavlja novčane izdatke za kupnju dugotrajne materijalne i nematerijalne imovine.

Napomena: Iznosu u ovom dijelu kao i u ostatku izvješća zaokruženi su na jednu decimalu

2. OČEKIVANI RAZVOJ POSLOVANJA U 2025. GODINI

Prognoza 2025. godine temelji se na blagom gospodarskom rastu uslijed rasta potrošnje i investicija, uz usporavanje inflacije uz izazovnu kombinaciju prilika i rizika za poduzetnike u okruženju pogoršanja globalnih gospodarskih očekivanja zbog rastućeg protekcionizma i geopolitičke nestabilnosti. Uprava matice Grupe nastavit će aktivno raditi na daljnjem razvoju poslovanja. U tom dijelu Uprava matice Grupe će tokom 2025. godine provoditi sve potrebne aktivnosti u cilju konsolidacije poslovanja Grupe MIP i Grupe Čakovečki mlinovi sa svrhom povećanja konkurentnosti i proširenja poslovanja na mjerodavnim tržištu, optimizacije troškova te povećanja baze klijenata uz planiranu modernizaciju poslovanja.

Poslovanje Grupe u 2025. godini podložno je makroekonomskim i gospodarskim kretanjima u svijetu i Europi, te će Grupa nastaviti s usmjerenim pristupom pronalasku prilika u dinamičnom okruženju.

Na dan izdavanja ovog izvještaja Grupa raspolaže s novčanom pozicijom dovoljnom za nesmetano podmirivanje dospjelih obveza te stoga sastavlja financijske izvještaje pod pretpostavkom vremenske neograničenosti poslovanja.

Opće gospodarsko okruženje

Prema podacima HNB-a, u Hrvatskoj se u 2025. očekuje usporavanje temeljne inflacije s 4,0% na 3,7%. Procjena za prvi kvartal iznosi 3,6%. Usporavanje inflacije u prvih 8 mjeseci 2024. godine odražava se slabljenjem tekućih inflatornih pritisaka, prvenstveno temeljne inflacije i inflacije cijena hrane. Rizici više inflacije uglavnom su povezani s geopolitičkim napetostima koje bi mogle rezultirati višim izdvajanjima za obranu a time i višim cijenama energenata i drugih sirovina, zatim trgovinske barijere te snažniji rast plaća od očekivanog

Realni BDP u Hrvatskoj za 2024. godinu je iznosio 3,8%, a HNB očekuje daljnji rast ali na nešto nižoj razini od 3,2% u 2025. godini. Procjena za prvi kvartal iznosi 2,6%.

Za 2025. godinu, očekuje se da će globalni i regionalni BDP nastaviti rasti, iako možda sporije nego tijekom oporavka nakon pandemije. Ovisno o regiji, ekonomije bi mogle doživjeti stabilizaciju, dok bi tržišta u razvijenim zemljama trebala zabilježiti umjereni rast. U Hrvatskoj i Europi, povratak rastu gospodarstva također će ovisiti o povoljnim okolnostima na međunarodnom tržištu, politici kamatnih stopa i stabilnosti političkih i trgovinskih odnosa. Tako u Hrvatskoj imamo usporavanje rasta na 3,2% (u 2024. 3,8%).

Daljnji rast BDP-a se očekuje kroz veći doprinos od izvoza roba i usluga uz pretpostavku oporavka vanjske potražnje, ali i kroz nastavak pada kamatnih stopa te povoljnije troškove financiranja. Usporavanje rasta proizlazi iz sporijeg rasta investicija te slabljenja povjerenja potrošača, odnosno slabljenja osobne potrošnje u prva dva mjeseca.

Utjecaj rata u Ukrajini i Bliskom istoku

Produženo trajanje ratova u Ukrajini i Bliskom istoku predstavljaju negativne rizike za globalna kretanja i gospodarski rast eurozone, što se u konačnici odražava i na hrvatsko gospodarstvo.

Na dan izdavanja ovog izvještaja Grupa nema nikakav odnos s, niti je izloženo trgovačkim društvima iz Rusije, Bjelorusije ili Ukrajine. Grupa drži sve poslovne operacije u Hrvatskoj, u manjoj mjeri inozemni prihodi Grupe odnose se na EU zemlje. Također, matično društvo Čakovečki mlinovi d.d. nema nijednog dioničara iz Rusije ili Bjelorusije niti izravno ili neizravno drži vlasničke udjele u subjektima u tim zemljama.

Ne postoji direktna izloženost navedenim zemljama. Uprava kontinuirano razmatra sve rizike povezane s vanjskim geopolitičkim kretanjima te ocjenjuje da ti rizici ne prijete stabilnosti poslovanja Grupe.

Državne mjere kontrole cijena

Državne mjere kontrole cijena ograničile su cijene brašna tip T-550 glatko i T-400 oštro, kruh pšenični, palenta instant, pecivo kajzerica, ječmena kaša od 31.1.2025. što kod njih onemogućuje aktivnu cjenovnu politiku i indeksaciju troškova koji utječu na cijenu finalnog proizvoda.

ČAKOVEČKI MLINOVI D.D.

**FINANCIJSKI IZVJEŠTAJI
ZA RAZDOBLJE 1.-3. 2025. GODINE**

**IZJAVA OSOBA ODGOVORNIH ZA SASTAVLJANJE FINACIJSKIH IZVJEŠTAJA
IZDAVATELJA ČAKOVEČKI MLINOVI D.D. ZA PRVO TROMJESJEČJE 2025.**

Temeljem odredbi članka 468. Zakona o tržištu kapitala Predsjednik Uprave Društva, Mario Sedlaček te članovi Uprave, Krešimir Kvaternik, Marijan Sršen i Franjo Plodinec daju izjavu:

Prema našem najboljem saznanju:


- Finacijski izvještaji za prvo tromjesečje 2025. godine, sastavljeni su uz primjenu odgovarajućih standarda finacijskog izvještavanja, daju istinit i objektivan prikaz imovine i obveza, finacijskog položaja, dobiti ili gubitka izdavatelja.

- Međuizvještaj rukovodstva za prvo tromjesečje 2025. godine sadrži objektivan prikaz razvoja i rezultata poslovanja i položaja izdavatelja, uz opis najznačajnijih rizika i neizvjesnosti kojima je izložen.


Finacijski izvještaji za prvo tromjesečje 2025. godine nisu revidirani.

U Čakovcu, 29. travnja 2025. godine.


Za Čakovečke mlinove d.d.:




Mario Sedlaček
Predsjednik Uprave



Franjo Plodinec
Član Uprave



Marijan Sršen
Član Uprave



Krešimir Kvaternik
Član Uprave

	1.-3. 2025.	1.-3. 2024.
	u '000	u '000
	EUR	EUR
Prihodi od prodaje	6.821	6.771
Ostali poslovni prihodi	12	60
Poslovni prihodi	6.833	6.831
Promjena vrijednosti zaliha proizvodnje u tijeku i gotovih proizvoda	282	66
Troškovi sirovina i materijala	(4.146)	(4.360)
Troškovi prodane robe	(177)	(174)
Ostali vanjski troškovi	(465)	(456)
Troškovi osoblja	(1.275)	(1.193)
Amortizacija	(193)	(263)
Ostali troškovi	(291)	(250)
Ostali poslovni rashodi	(29)	(8)
Poslovni rashodi	(6.294)	(6.638)
Operativna dobit	539	193
Financijski prihodi	66	55
Financijski rashodi	(1)	(0)
Neto financijski rezultat	65	55
Dobit prije oporezivanja	603	248
Porez na dobit	(108)	(45)
Neto dobit	495	203
Ostali sveobuhvatni dobitak	-	-
Ukupno sveobuhvatna dobit za godinu	495	203
Zarada po dionici za dobit pripisiva dioničarima Društva tijekom godine (u eurima)		
- osnovna	0,05	0,02
- razrijeđena	0,05	0,02

	31.3.2025. u '000 EUR	31.12.2024. u '000 EUR
Imovina		
Dugotrajna imovina		
Nematerijalna imovina	6	5
Materijalna imovina	3.074	3.159
Ulaganja u nekretnine	2.767	2.804
Ulaganja u udjele (dionice) povezane sudjelujućim interesom	73.052	10.537
Financijska imovina	1	1
Potraživanja	0	0
Odgođena porezna imovina	119	119
	79.020	16.625
Kratkotrajna imovina		
Zalihe	6.048	4.582
Potraživanja	4.589	3.878
Financijska imovina	63	56
Novac u banci i blagajni	7.524	14.065
	18.224	22.581
UKUPNO AKTIVA	97.244	39.206
Kapital i rezerve		
Temeljni kapital	21.262	13.657
Kapitalne rezerve	54.909	-
Rezerve iz dobiti	3.132	3.132
Zadržana dobit	14.803	19.350
Ukupno kapital	94.106	36.139
Obveze		
Dugoročne obveze		
Rezerviranja	412	412
Obveze za zajmove, depozite i slično	65	34
	477	446
Kratkoročne obveze		
Obveze prema poduzetnicima unutar grupe	171	121
Obveze za zajmove, depozite i slično	26	18
Obveze za predujmove	6	0
Obveze prema dobavljačima	1.346	1.720
Obveze prema zaposlenima	295	292
Obveze za poreze, doprinose i slična davanja	700	397
Obveze s osnove udjela u rezultatu	28	29
Ostale kratkoročne obveze	66	21
Rezerviranja	23	23
	2.661	2.621
UKUPNO PASIVA	97.244	39.206

	Temeljni kapital u '000 EUR	Kapitalne rezerve u '000 EUR	Zakonske rezerve u '000 EUR	Ostale rezerve u '000 EUR	Zadržana dobit u '000 EUR	Ukupno u '000 EUR
Stanje 1.1.2024.	13.657	-	683	2.449	11.762	28.551
Dobit poslovne godine	-	-	-	-	8.617	8.617
Ostala sveobuhvatna dobit	-	-	-	-	-	0
Ukupno sveobuhvatna dobit/gubitak	-	-	-	-	8.617	8.617
Dividenda	-	-	-	-	(1.029)	(1.029)
Stanje 31.12.2024.	13.657	-	683	2.449	19.350	36.139
Stanje 1.1.2025.	13.657	-	683	2.449	19.350	36.139
Dobit/(gubitak) poslovne godine	-	-	-	-	495	495
Ostali sveobuhvatni gubitak	-	-	-	-	-	-
Ukupno sveobuhvatna dobit/gubitak	-	-	-	-	495	495
Uplate članova/dioničara	7.605	54.909	-	-	-	62.514
Dividenda	-	-	-	-	(5.042)	(5.042)
Stanje 31.3.2025.	21.262	54.909	683	2.449	14.803	94.106

	1.-3. 2025. u '000 EUR	1.-3. 2024. u '000 EUR
NOVČANI TOK OD POSLOVNIH AKTIVNOSTI		
Dobit prije oporezivanja	603	248
Usklađenja:		
Amortizacija	193	263
Dobici i gubici od prodaje i vrijednosna usklađenja dugotrajne materijalne i nematerijalne imovine	-	(24)
Dobici i gubici od prodaje i nerealizirani dobici i gubici i vrijednosno usklađenje financijske imovine	-	20
Prihodi od kamata i dividendi	-	(18)
Rashodi od kamata	1	17
Povećanje ili smanjenje novčanih tokova prije promjena u radnom kapitalu	797	506
Promjene u radnom kapitalu	(2.271)	42
Povećanje ili smanjenje kratkoročnih obveza	27	432
Povećanje ili smanjenje kratkotrajnih potraživanja	(832)	(273)
Povećanje ili smanjenje zaliha	(1.467)	(118)
Ostala povećanja ili smanjenje radnog kapitala	1	-
Novac iz poslovanja	(1.474)	547
Novčani izdaci za kamate	-	(17)
Plaćeni porez na dobit	(109)	(8)
NETO NOVČANI TOKOVI OD POSLOVNIH AKTIVNOSTI	(1.583)	522
NOVČANI TOKOVI OD INVESTICIJSKIH AKTIVNOSTI		
Novčani primici od prodaje dugotrajne materijalne i nematerijalne imovine	1	11
Novčani primici od kamata	66	17
Novčani primici od dividendi	-	1
Novčani primici s osnove povrata danih zajmova i štednih uloga	49	-
Ostali novčani primici od investicijskih aktivnosti	-	7
Novčani izdaci za kupnju dugotrajne materijalne i nematerijalne imovine	(30)	(37)
NETO NOVČANI TOKOVI OD INVESTICIJSKIH AKTIVNOSTI	86	(1)
NOVČANI TOKOVI OD FINANCIJSKIH AKTIVNOSTI		
Novčani izdaci za financijski najam	(2)	-
Novčani izdaci za isplatu dividendi	(5.042)	-
Ostali novčani izdaci od financijskih aktivnosti	-	-
NETO NOVČANI TOKOVI OD FINANCIJSKIH AKTIVNOSTI	(5.044)	-
UKUPNI NETO NOVČANI TOK	(6.541)	521
Novac i novčani ekvivalenti na početku razdoblja	14.065	5.384
Novac i novčani ekvivalenti na kraju razdoblja	7.524	5.905

BILJEŠKA 1 – OPĆI PODACI

Društvo Čakovečki mlinovi d.d. Čakovec, Mlinska ulica 1 (u daljnjem tekstu: Društvo) uskladilo je opće akte sa Zakonom o trgovačkim društvima te je na osnovu istih Trgovački sud u Varaždinu Rješenjem Tt-95/482-2 dana 4. prosinca 1995. godine upisao Društvo u sudski registar. Država osnivanja društva: Hrvatska, MB društva: 03108414 OIB društva: 20262622069.

Temeljni kapital Društva na dan izdavanja ovog izvještaja iznosi 21.262.193,93 EUR, uplaćen je u cijelosti i podijeljen je na 16.020.000 redovnih nematerijaliziranih dionica na ime, bez nominalne vrijednosti. 10.290.000 dionica Čakovečkih mlinova d.d. kotiraju na Službenom tržištu Zagrebačke burze pod oznakom CKML-R-A, a 5.730.000 dionica oznake CKML-R-B koje su izdane sukladno odluci Glavne skupštine Društva od 15. siječnja 2025.g. o povećanju temeljnog kapitala ulozima u pravima izdavanjem redovnih dionica uz djelomično isključenje prava prvenstava postojećih dioničara će također, sukladno odluci Glavne skupštine Društva od 15. siječnja 2025. godine, u budućem razdoblju biti uvršteno na Službeno tržište Zagrebačke burze.

S aspekta odredbe članka 475. stavak 3. Zakona o trgovačkim društvima, trgovačko društvo MLIN I PEKARE d.o.o., Sisak, jest neposredno vladajuće društvo u odnosu na Čakovečke mlinove d.d., a posredno i u odnosu na društva Grupe Čakovečki mlinovi, odnosno njegova ovisna društva, i to društva TRGOVINA KRK d.d., Malinska, RADNIK OPATIJA d.d., Lovran, TRGOCENTAR d.d., Virovitica, ZAGREBAČKE PEKARNE KLARA d.d., Zagreb, PREHRANA TRGOVINA d.d., Zagreb te NewMip d.o.o., Sisak (dalje zajedno: „Grupa Čakovečki mlinovi“ ili „Grupa“) te jedno pridruženo društvo: Narodni trgovački lanac d.o.o. Soblinec. Čakovečki mlinovi d.d. uz nekonsolidirane izvještaje Društva zasebno pripremaju i konsolidirane izvještaje Grupe.

Godišnji konsolidirani financijski izvještaji Grupe Čakovečki mlinovi su dostupni na web stranicama Društva: www.cak-mlinovi.hr.

Poslovni računi Društva otvoreni su kod sljedećih banaka:

- Privredna banka Zagreb d.d. IBAN: HR2623400091116005907,
- Erste&Steiermärkische Bank d.d. IBAN: HR4924020061100031817,
- Zagrebačka banka d.d. IBAN: HR9223600001102561339.

DJELATNOST GRUPE

Grupa ostvaruje pretežni dio prihoda obavljanjem djelatnosti trgovine na malo, trgovine na veliko, te proizvodnje i prometa prehrambenim proizvodima (brašna, kruha, peciva, kekisa, vafla, tjestenina, kaša, jestivih ulja).

ORGANI DRUŠTVA

Sastav organa Društva na dan 31. ožujka 2025. godine jest kako slijedi.

Uprava

- Mario Sedlaček, predsjednik Uprave
- Krešimir Kvaternik, član Uprave
- Marijan Sršen, član Uprave

Nadzorni odbor

- Damir Metelko, predsjednik Nadzornog odbora, neovisni član
- Igor Komorski, neovisni član Nadzornog odbora
- Vanja Kutnjak, član Nadzornog odbora, predstavnik radnika
- Josip Plodinec, član Nadzornog odbora
- Franjo Plodinec, zamjenik predsjednika Nadzornog odbora

- prof. dr. sc. Mislav Ante Omazić, neovisni član Nadzornog odbora

Revizijski odbor

- Franjo Plodinec, predsjednik Revizijskog odbora
- Igor Komorski, zamjenik predsjednika Revizijskog odbora (neovisni član)
- Damir Metelko, , neovisni član
- Vanja Kutnjak, član Revizijskog odbora
- Josip Plodinec, član Revizijskog odbora
- prof. dr. sc. Mislav Ante Omazić, neovisni član Revizijskog odbora

Odbor za imenovanja

- Igor Komorski, predsjednik Odbora za imenovanja, neovisni član
- Damir Metelko, zamjenik predsjednika Odbora za imenovanja, neovisni član
- Vanja Kutnjak, član Odbora za imenovanja
- Josip Plodinec, član Odbora za imenovanja

Odbor za primitke

- Igor Komorski, predsjednik Odbora za primitke, neovisni član
- Damir Metelko, zamjenik predsjednika Odbora za primitke, neovisni član
- Vanja Kutnjak, član Odbora za primitke
- Franjo Plodinec, član Odbora za primitke

OVISNA I PRIDRUŽENA DRUŠTVA

Naziv društva	Sjedište	Osnovna djelatnost	Tip povezanosti	Udio izravne matice u kapitalu / glasačkim pravima 31.3.2025.	Udio izravne matice u kapitalu / glasačkim pravima 31.12.2024.
Radnik Opatija d.d.	Lovran, Hrvatska	Trgovina na malo; Pekarstvo	Neposredno	100%	100%
Trgovina Krk d.d.	Malinska, Hrvatska	Trgovina na malo	Neposredno	100%	100%
NewMip d.o.o.	Sisak, Hrvatska	Proizvodnja, Trgovina na veliko i malo	Neposredno	100%	0%
Prehrana Trgovina d.d.	Zagreb, Hrvatska	Trgovina na malo	Posredno	92,90%	0%
Zagrebačke Pekarne Klara d.d.	Zagreb, Hrvatska	Trgovina na malo; Pekarstvo	Neposredno	65,12%	0%
Trgocentar d.d.	Virovitica, Hrvatska	Iznajmljivanje nekretnina	Posredno	49,55% / 52,03 %	49,55% / 52,03 %
Narodni trgovački lanac d.o.o.	Soblinec, Hrvatska	Trgovina na veliko i malo	Posredno	25%	25%

BILJEŠKA 2 – SAŽETAK ZNAČAJNIJIH RAČUNOVODSTVENIH POLITIKA

Računovodstvene politike primijenjene pri sastavljanju ovih financijskih izvještaja su Međunarodni standardi financijskog izvještavanja i Računovodstvene politike Čakovečkih mlinova d.d., te su dosljedno primijenjene na sva prikazana razdoblja, osim ako nije drugačije navedeno.

Računovodstvene politike koje su bile primjenjivane pri sastavljanju revidiranih godišnjih financijskih izvještaja za 2024. godinu nisu mijenjane te su primijenjene i pri sastavljanju ovih financijskih izvještaja. Navedene računovodstvene politike moguće je pronaći u revidiranim godišnjim financijskim izvještajima za 2024. godinu, objavljenima na internetskim stranicama Zagrebačke burze (www.zse.hr).



Mlinska ulica 1, 40000 Čakovec, Hrvatska, centrala: 040 375 555, fax: 040 375 558
e-mail: mlinovi@cak-mlinovi.hr, www.cak-mlinovi.hr